

Центр антикоррупционных
исследований и инициатив
«Трансперенси Интернешнл - Р»



Барометр Мировой Коррупции 2007

Данные по России

109189, Россия, г. Москва,
Николаямская улица, дом 1
Тел./факс: /+7 495/ 915 00 19
<http://www.transparency.org.ru>
info@transparency.org.ru

Что такое Барометр Мировой Коррупции?

Опрос граждан, проведенный по заказу ТИ компанией Gallup International как часть исследования Voice of the People.

Оценка восприятия и практики столкновения с коррупцией граждан – в дополнение к экспертным исследованиям (ИВК и ИВ).

Пятое исследование с 2003 года, что позволяет сравнивать ответы на некоторые вопросы.

Что такое Барометр Мировой Коррупции?

Опрос проводился в 60 странах и территориях с июня по сентябрь 2007 года.

Всего в мире было опрошено 63 199 человек.

По сравнению с 2006 годом к исследованию добавилось 7 новых стран (Босния и Герцеговина, Камбоджа, Эквадор, Гана, Ирландия, Литва и Вьетнам).

Общемировые выводы Барометра Мировой Коррупции 2007

Беднейшие слои населения чаще других платят взятки.

Беднейшие слои населения пессимистично относятся к перспективам борьбы с коррупцией.

В прошлом году каждый десятый человек в мире платил взятку.

Политические партии, парламенты, полиция и суды – самые коррумпированные области по всему миру.

Почти половина опрошенных уверена, что коррупция в их странах в ближайшие 3 года будет только возрастать.

Половина опрошенных считает усилия своих правительств по борьбе с коррупцией неэффективными.

Барометр Мировой Коррупции 2007 о России

Исследование проводилось в России 5 раз:
в 2003, 2004, 2005, 2006 и 2007 годах.

По ряду вопросов можно делать сопоставления.

Ответы на целый ряд вопросов в России значительно отличаются от общемировых и региональных.

Исследование в России проводилось национальным отделением Gallup International.

Кого опрашивали?

Выборка по России составила 1573 человека.

Мужчины и женщины старше 15 лет.

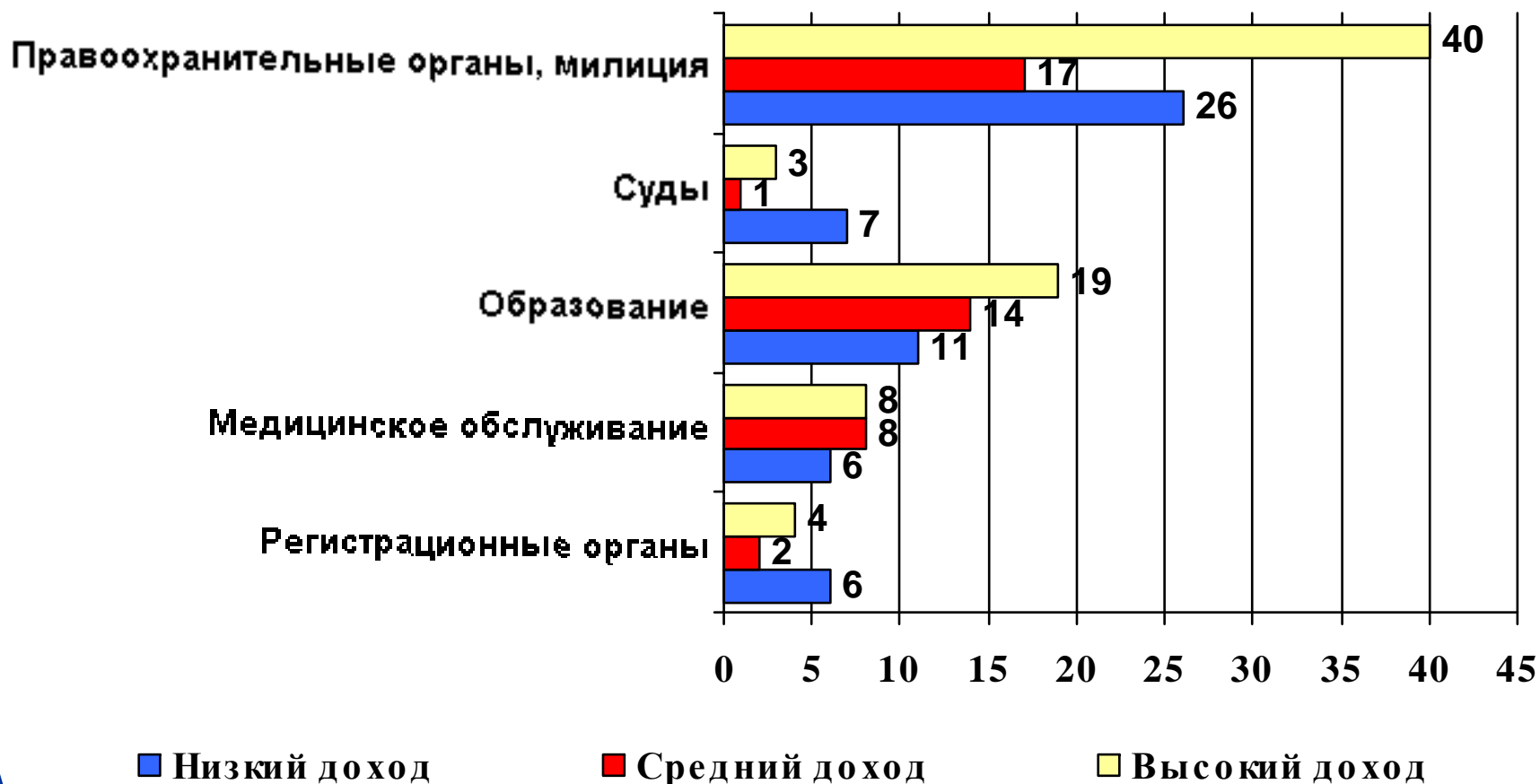
Выборка была составлена таким образом, чтобы, с одной стороны, отразить структуру населения России, а с другой стороны, быть сопоставимой с выборкой по другим странам.

Вопросы Барометра 2007

1. Как Вы считаете, в течение следующий 3-х лет уровень коррупции в нашей стране изменится?
2. Как бы Вы оценили действия нынешнего правительства, направленные на борьбу с коррупцией?
3. Насколько, по Вашему мнению, подвержены коррупции следующие области жизни нашей страны? [Список из 14 областей]
4. Обращались ли Вы или кто-то из членов Вашей семьи в следующие инстанции за последние 12 месяцев? Просили ли у Вас или у кого-либо из Вашей семьи там взятку? Пришлось ли платить? [Список из 10 инстанций]

Кто платит взятки

% заплативших взятки в случаях контакта с...



Источник: ТИ Барометр Мировой Коррупции 2007

Где чаще всего платят взятки

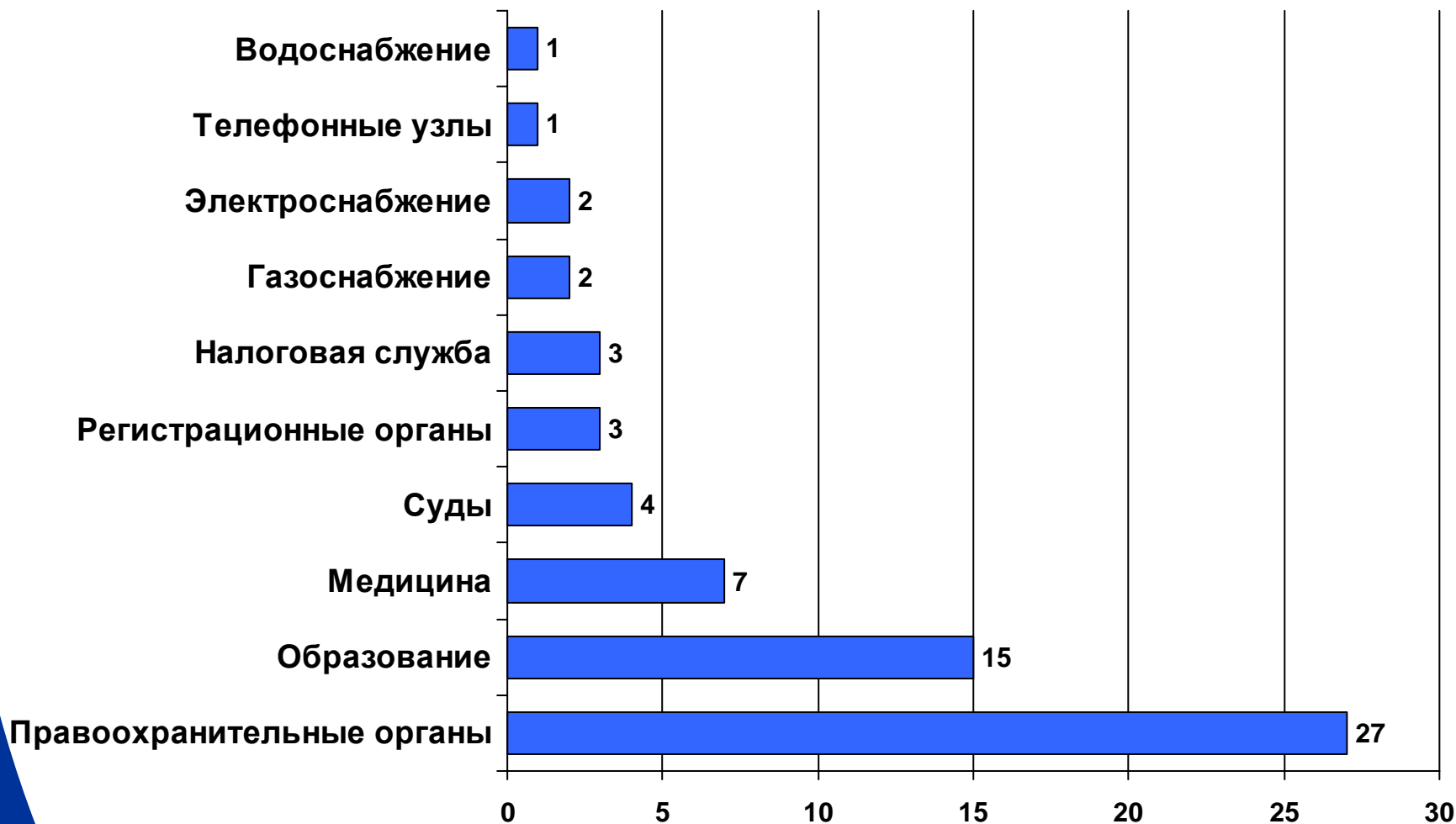
	Квинтиль	Страны/Территории
<p style="text-align: center;">%</p> <p style="text-align: center;">ОТВЕТИВШИХ, ЧТО ОНИ ПЛАТИЛИ ВЗЯТКИ</p>	<p>Высший квинтиль: Более 33%</p>	<p>Албания, Камбоджа, Камерун, Македония, Косово, Нигерия, Пакистан, Филиппины, Румыния, Сенегал</p>
	<p>Второй квинтиль: 21 – 33%</p>	<p>Боливия, Доминиканская Республика, Греция, Индия, Индонезия, Литва, Молдова, Перу, Сербия, Украина</p>
	<p>Третий квинтиль: 6 – 21%</p>	<p>Болгария, Хорватия, Чешская Республика, Люксембург, Малайзия, Панама, Россия, Турция, Венесуэла, Вьетнам</p>
	<p>Четвертый квинтиль: 4 – 6%</p>	<p>Аргентина, Босния и Герцеговина, Финляндия, Гонконг, Ирландия, Португалия, Южная Африка, Испания, Великобритания, США</p>
	<p>Нижний квинтиль: Менее 4%</p>	<p>Австрия, Канада, Дания, Франция, Исландия, Япония, Южная Корея, Нидерланды, Швеция, Швейцария</p>

Источник: Барометр Мировой Коррупции 2007 Трансперенси Интернешнл.

* В связи с проблемами в базе данных, нельзя использовать результаты по следующим странам: Колумбия, Эквадор, Гана, Гватемала, Норвегия, Польша, Таиланд и Сингапур. В Германии и Италии данный вопрос не задавался.

Кому чаще платят

% плативших взятки...



Источник: ТИ Барометр Мировой Коррупции 2007

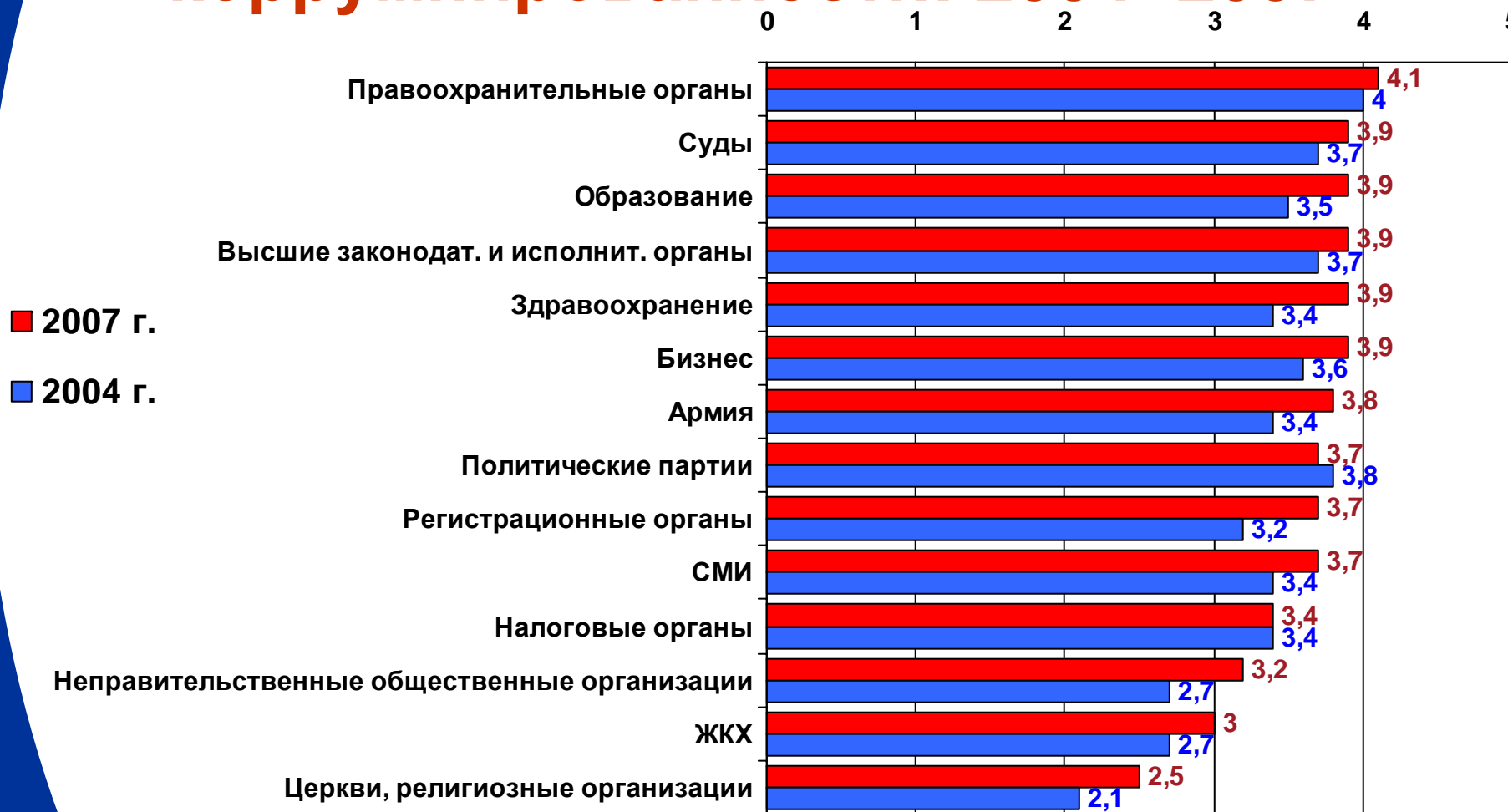
Правоохранительные органы опять лидируют



% ответивших, что данные области жизни в России сильно или очень сильно коррумпированы

Источник: ТИ Барометр Мировой Коррупции 2007

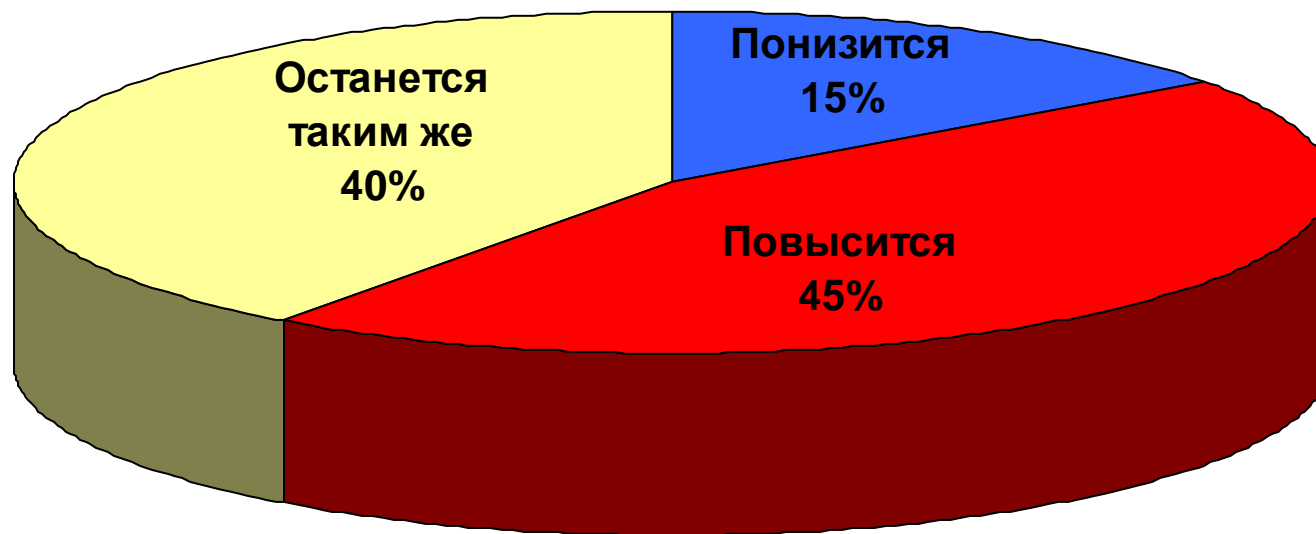
Изменение оценок коррупционированности: 2004 -2007



Оценка в баллах, где 1 – совсем не коррупционированы, 5 – сильно коррупционированы

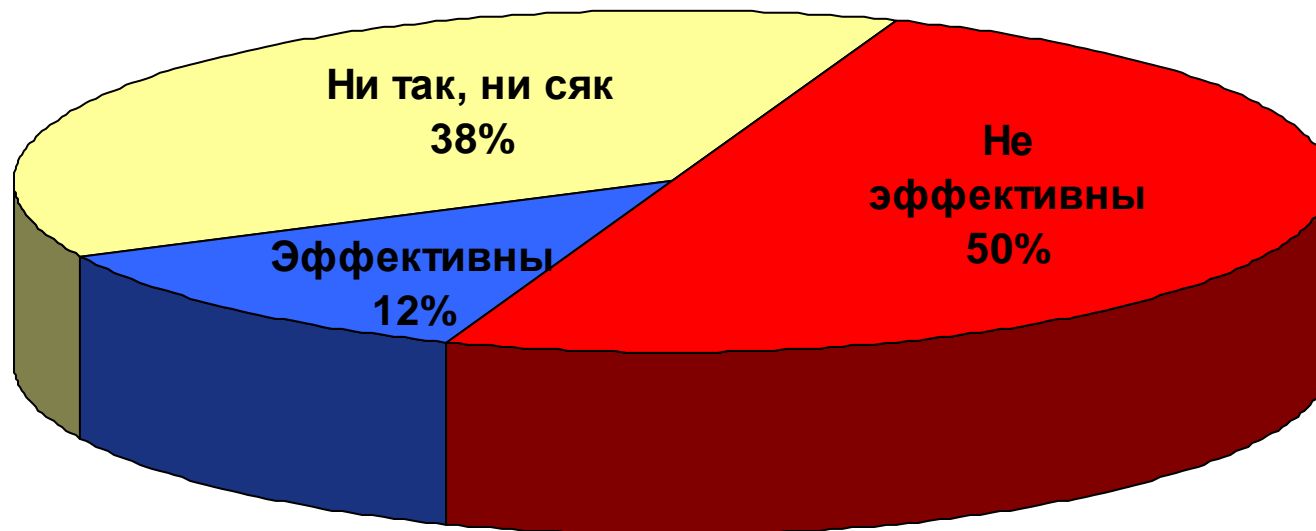
Источник: ТИ Барометр Мировой Коррупции 2004 и 2007

Ожидания граждан: как изменится уровень коррупции в течение 3 лет



% ответивших, что в течение 3-х лет уровень коррупции...

Граждане скептически относятся к антикоррупционным усилиям власти



% ответивших, что усилия органов власти по борьбе с коррупцией.....

Источник: ТИ Барометр Мировой Коррупции 2007

Выводы по России

В России взятки платят все:
и наиболее беднейшие, и обеспеченные граждане.

Чаще всего граждане платят при контакте с правоохранительными органами и органами образования.

Наиболее коррумпированными граждане считают правоохранительные органы, суды, высшую законодательную и исполнительную власть, системы образования и здравоохранения, бизнес.

Граждане не верят в возможность снижения уровня коррупции в стране в ближайшие 3 года.

Граждане не считают действия власти по противодействию коррупции эффективными.



Контактная информация по вопросам о России:

Центр антикоррупционных исследований и инициатив «Трансперенси Интернешнл - Р»

109189, Россия, г. Москва, Николоямская улица, дом 1

Тел./факс: /+7 495/ 915 00 19

info@transparency.org.ru

<http://www.transparency.org.ru>